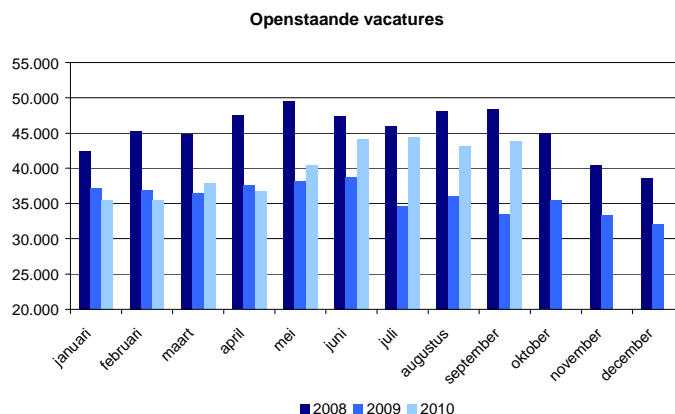
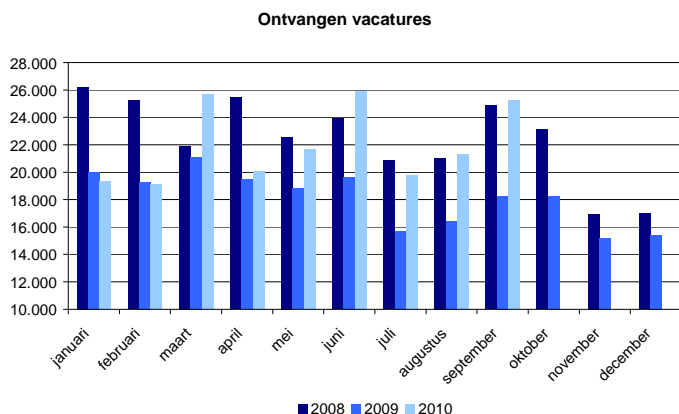


Kerncijfers werkaanbod september 2010

In de loop van september 2010 ontving de VDAB 25.222 vacatures (Normaal Economisch Circuit zonder Uitzendopdrachten). Eind september stonden er 43.880 vacatures open.



		Ontvangen vacatures			Openstaande vacatures		
		sep 2010	jan-sep 2010	Jaarversch.	eind sep 2010	eind sep 2009	Jaarversch.
		25.222	198.124	+17,5%	43.880	33.508	+31,0%
Studieniveau	Laag of geen vereiste	12.662	105.572	+25,9%	23.574	17.371	+35,7%
	Middengespoold	4.039	33.271	+0,1%	7.252	7.219	+0,5%
	Hooggeschoold	8.521	59.281	+15,0%	13.054	8.918	+46,4%
Circuit	Gewoon circuit	20.307	145.415	+17,4%	36.241	28.286	+28,1%
	Werken en leren	153	1.138	+2,8%	232	295	-21,4%
	Vervanging brugpensioen	37	253	-24,0%	126	172	-26,7%
	Tijdelijk	3.617	31.383	+12,1%	4.998	3.868	+29,2%
	Studentenjobs	1.108	19.935	+29,6%	2.283	887	+157,4%

Ontvangen vacatures

Het aantal ontvangen vacatures ligt in september 2010 18,2% hoger dan in augustus. September scoort gewoonlijk beter dan de vakantiemaanden juli en augustus. Ten opzichte van september 2009 is er een stijging met 38,1 %.

Voor de eerste negen maanden van 2010 liggen de cijfers 17,5% hoger dan in 2009.

De verbetering die reeds de voorbije maanden geconstateerd is, houdt dus aan.

Naar aantal jobs is de stijging vooral te merken bij het gewoon circuit.

Opvallend is, net als vorige maand, de toename van de vraag naar jobstudenten : met 29,6%. Ook dit is een gevolg van de verbeterde economische situatie.

De vraag stijgt vooral wanneer er een laag studieniveau (lager niveau dan hoger secundair onderwijs) wordt gevraagd of wanneer de werkgever geen studievereisten vermeldt (+25,9%). Ook de vraag naar hoger geschoolden (bachelors of masters) zit in de lift (+15,0). De vraag naar middengespoolden (hoger secundair onderwijs) blijft stabiel.

Openstaande vacatures

Einde september 2010 waren er iets meer openstaande vacatures dan eind augustus : +770 of +1,8%. Ten opzichte van september 2009 is er een stijging van 10.372 of 31,0%.

Het aantal openstaande jobs is een momentopname op het einde van de maand. Het gaat dan over jobs waarvoor de selectie- of de sollicitatieprocedure nog loopt, of waarvoor de resultaten door de werkgever nog niet werden meegegeed aan de VDAB. De mediaan van de looptijd van een vacature bedraagt 45 dagen, dat betekent dat de helft van de vacatures wordt afgehandeld binnen de 45 dagen. Het is dus normaal dat er steeds vrij veel openstaande jobs zijn.

Beroepen en sectoren

	Ontvangen sep 2010	Ontvangen tem sep 2010	toV zelfde periode vorig jaar	Openstaand eind sep 2010	Openstaand eind sep 2009	Verskil
Best scorende sectoren						
Vervaardiging van transportmiddelen	235	1.125	+272,5%	466	198	+135,4%
Vervaardiging van machines en toestellen	276	2.098	+100,6%	702	349	+101,1%
Chemie, rubber en kunststof	185	1.416	+72,5%	303	244	+24,2%
Textiel, kleding en schoeisel	68	702	+66,7%	134	86	+55,8%
Diensten aan personen	2.296	7.464	+63,7%	2.375	1.203	+97,4%
Minder goed scorende sectoren						
Energie, water en afvalverwerking	90	1.142	+2,7%	211	266	-20,7%
Vervaardiging van bouwmaterialen	48	412	+0,2%	103	104	-1,0%
Overige industrie	57	591	-3,3%	129	96	+34,4%
Onderwijs	1.484	12.507	-4,9%	1.116	1.595	-30,0%
Openbare besturen	655	6.886	-22,1%	1.136	1.626	-30,1%
Best scorende beroepen						
Metaalproductiearbeider	9	85	+203,6%	13	30	-56,7%
Arbeider scheikunde	12	221	+92,2%	33	72	-54,2%
Inpakker	135	993	+53,2%	159	92	+72,8%
Werknemer verkeer	644	5.023	+45,4%	1.136	709	+60,2%
Informaticus	1.503	5.961	+33,9%	1.944	792	+145,5%
Minder goed scorende beroepen						
Medicus	22	272	-5,6%	57	72	-20,8%
Bewaker	151	1.774	-10,8%	591	910	-35,1%
Maatschappelijk assistent	139	1.266	-11,7%	128	147	-12,9%
Bibliothecaris, archivaris	18	137	-23,9%	19	37	-48,6%
Andere onderwijs	243	2.163	-27,2%	274	602	-54,5%

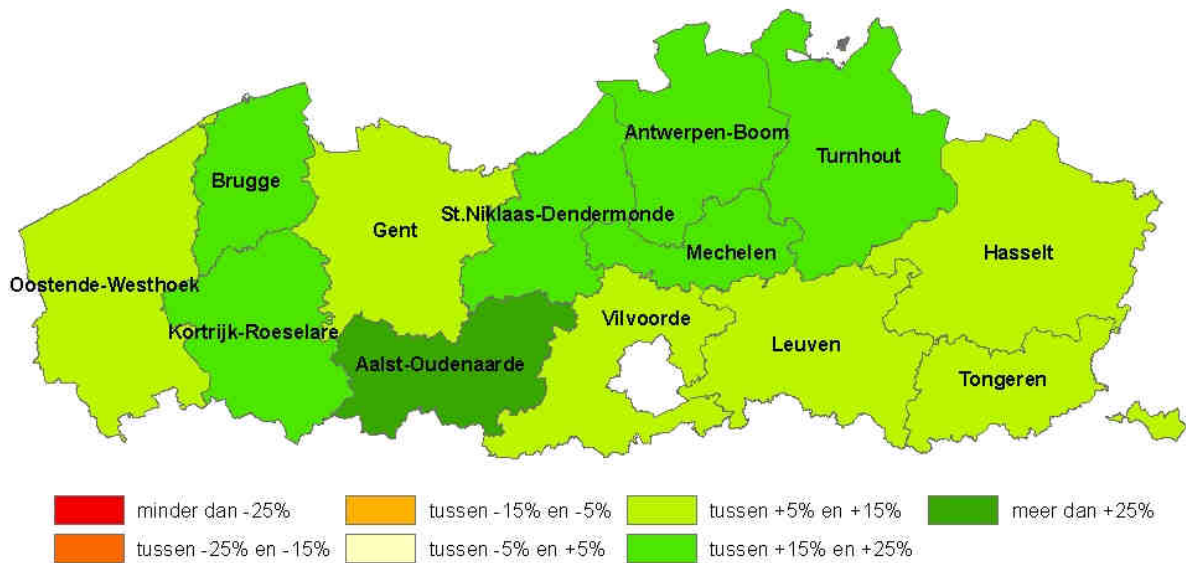
In de lijst met best presterende sectoren staan sectoren die erg te lijden hebben gehad van de economische crisis.

De vraag naar werknemers verkeer (vooral vrachtwagenchauffeurs) en inpakkers zit in de lift, wat ook weer wijst op een verbetering van de economische conjunctuur. Ook de vraag naar informatici is aangetrokken.

Daling van de vraag vinden we vooral bij 'andere onderwijs' (vooral hoger onderwijs), bibliothecarissen, maatschappelijk assistenten. Ook de vraag naar bewakers is gedaald.

Regionaal

In alle regio's ligt het aantal ontvangen vacatures voor de eerste negen maanden van 2010 hoger dan in 2009. De regio's Tongeren, Leuven en Hasselt vertonen de kleinste stijging.



Toelichting

Een gedetailleerde toelichting bij de tabellen (definities, indelingen, waarnemingsveld,...) wordt verspreid via de VDAB-website (zie <http://arvastat.vdab.be/arvastat/indexhelp.htm>).

Meer informatie:

VDAB Studiedienst
Keizerslaan 11, 1000 Brussel
02 506 15 88
studiedienst@vdab.be
www.vdab.be/trends