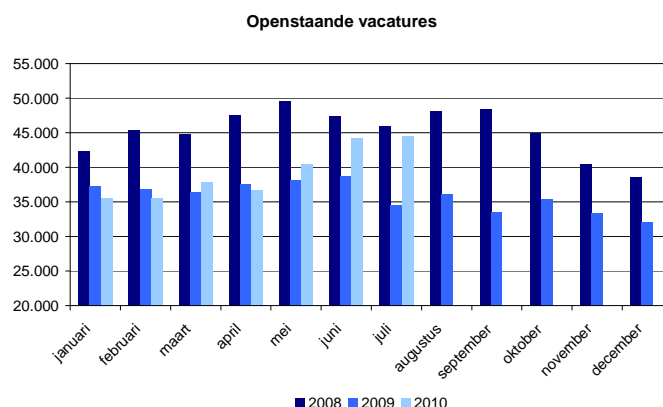
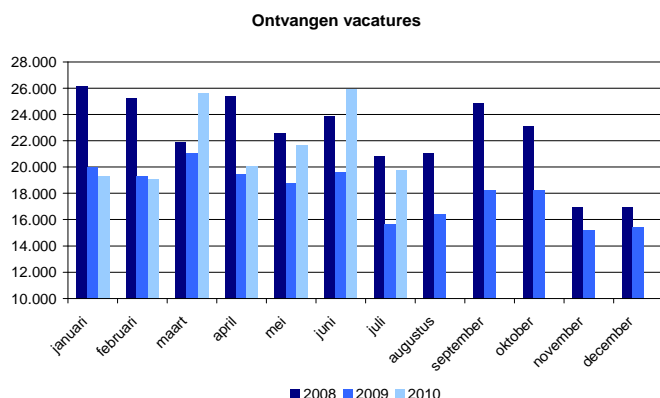


Kerncijfers werkaanbod juli 2010

In de loop van juli 2010 ontving de VDAB 19.778 vacatures (Normaal Economisch Circuit zonder Uitzendopdrachten). Eind juli stonden er 44.496 vacatures open.



	Ontvangen vacatures			Openstaande vacatures		
	jul/10	jan-jul 2010	Jaarversch.	eind jul 2010	eind jul 2009	Jaarversch.
	19.778	151.569	+13,1%	44.496	34.560	+28,8%
Studieniveau Laag of geen vereiste	9.993	80.872	+21,2%	24.070	17.304	+39,1%
Middengeschoold	3.511	25.905	-0,5%	7.621	7.728	-1,4%
Hooggeschoold	6.274	44.792	+8,6%	12.805	9.528	+34,4%
Circuit Gewoon circuit	13.984	109.382	+12,8%	33.205	27.738	+19,7%
Werken en leren	111	819	-5,9%	277	312	-11,2%
Vervanging brugpensioen	12	187	-28,4%	110	171	-35,7%
Tijdelijk	3.038	24.287	+7,6%	5.538	4.213	+31,5%
Studentenjobs	2.633	16.894	+26,9%	5.366	2.126	+152,4%

Rood = > 10 ppt. onder gemiddelde / Groen = > 10 ppt. boven gemiddelde

Ontvangen vacatures

Het aantal ontvangen vacatures ligt in juli 2010 23,8% lager dan in juni, maar juli is altijd een zwakkere maand. Ten opzichte van juli 2009 is er een stijging met 26,2%. De trend blijft dus stijgend. Het lijkt erop dat het dieptepunt van de economische conjunctuur achter de rug is.

Voor de eerste 7 maanden van 2010 liggen de cijfers 13,1% hoger dan in 2009.

Naar aantal jobs is de stijging vooral te merken bij het gewoon circuit.

Opvallend is wel de toename van de vraag naar jobstudenten met 26,9%, wat ook een gevolg is van de verbeterde economische situatie.

De vraag stijgt vooral wanneer er een laag studieniveau (lager niveau dan hoger secundair onderwijs) wordt gevraagd of wanneer de werkgever geen studievereisten vermeldt. Ook de vraag naar hoger geschoolden (bachelors of masters) zit in de lift. De vraag naar middengeschoolden (hoger secundair onderwijs) blijft stabiel.

Openstaande vacatures

Einde juli 2010 waren er iets meer openstaande vacatures t.o.v. vorige maand: +332 of +0,8%. Ten opzichte van juli 2009 bedraagt de stijging 9936 of 28,8%.

Het aantal openstaande jobs is een momentopname op het einde van de maand. Het gaat dan over jobs waarvoor de selectie- of de sollicitatieprocedure nog loopt, of waarvoor de resultaten door de werkgever nog niet werden meegedeeld aan de VDAB. De mediaan van de looptijd van een vacature bedraagt 45 dagen, dat betekent dat de helft van de vacatures wordt afgehandeld binnen de 45 dagen. Het is dus normaal dat er steeds vrij veel openstaande jobs zijn.

Beroepen en sectoren

	Ontvangen jul 2010	Ontvangen tem jul 2010	tov zelfde periode vorig jaar	Openstaand eind jul 2010	Openstaand eind jul 2009	Vershil
Best scorende sectoren						
Vervaardiging van transportmiddelen	96	623	+187,1%	220	161	+36,6%
Textiel, kleding en schoeisel	52	582	+115,6%	274	88	+211,4%
Vervaardiging van machines en toestellen	266	1.563	+105,7%	589	331	+77,9%
Financiële diensten	197	1.768	+72,5%	625	630	-0,8%
Chemie, rubber en kunststof	134	1.083	+70,3%	356	193	+84,5%
Minder goed scorende sectoren						
Ontspanning, cultuur en sport	170	1.605	+4,7%	391	241	+62,2%
Zakelijke dienstverlening	2.249	15.865	+0,3%	5.588	4.478	+24,8%
Primaire sector	460	1.831	-0,9%	629	846	-25,7%
Onderwijs	1.092	9.765	-4,5%	1.825	2.050	-11,0%
Openbare besturen	720	5.626	-23,5%	1.166	1.883	-38,1%
Best scorende beroepen						
Arbeider scheikunde	16	182	+93,6%	107	71	+50,7%
Werknemer verkeer	537	3.803	+41,7%	1.075	708	+51,8%
Inpakker	77	681	+35,4%	153	73	+109,6%
Andere bureaubedienden	4.129	23.586	+33,9%	5.217	2.857	+82,6%
Verkoper	2.412	19.981	+28,5%	6.247	3.649	+71,2%
Minder goed scorende beroepen						
Boekhouder	289	1.916	-5,7%	556	364	+52,7%
Technicus	595	4.569	-5,8%	1.946	1.489	+30,7%
Maatschappelijk assistent	124	991	-17,5%	168	219	-23,3%
Bibliothecaris, archivaris	17	111	-27,0%	23	58	-60,3%
Andere onderwijs	321	1.676	-27,4%	523	810	-35,4%

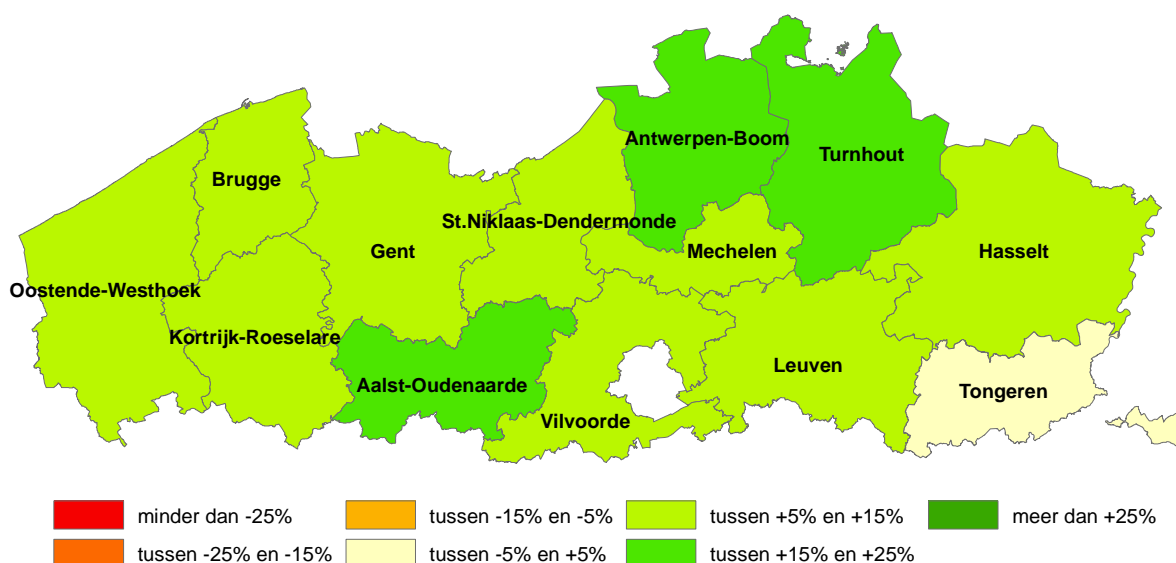
In de lijst met best presterende sectoren staan sectoren die erg te lijden hebben gehad door de economische crisis.

De vraag naar werknemers verkeer (vooral vrachtwagenchauffeurs) en inpakkers zit in de lift, wat ook weer wijst op een verbetering van de economische conjunctuur. Bij de bureaubedienden is de stijging van de vraag opvallend bij bedienden voor transport en expeditie en bedienden toerisme.

Daling van de vraag vinden wij vooral bij maatschappelijk assistenten, bibliothecarissen en andere onderwijs (vooral hoger onderwijs).

Regionaal

In alle regio's ligt het aantal ontvangen vacatures voor de eerste zeven maanden van 2010 hoger dan in 2009. De regio Tongeren vertoont de kleinste stijging.



Toelichting

Een gedetailleerde toelichting bij de tabellen (definities, indelingen, waarnemingsveld,...) wordt verspreid via de VDAB-website (zie <http://arvastat.vdab.be/arvastat/indexhelp.htm>).

Meer informatie:

VDAB Studiedienst
 Keizerslaan 11, 1000 Brussel
 02 506 15 88
studiedienst@vdab.be
www.vdab.be/trends